

Luminario Lineal Acrilico Rombo

CARACTERÍSTICAS :

APLICACIÓN :	Uso Interior Sobreponer
MATERIAL DE LA CARCASA :	Fe + ACR
TERMINADO :	BLANCO
PANTALLA :	TRANSPARENTE
INDICE DE PROTECCION (IP) :	IP20
BASE (PORTALAMPARA) :	N/A
Dimensiones Producto (mm)	66x23x1200mm
Tipo de Encendido	Manual

PARAMETROS ELÉCTRICOS :

TIPO DE LAMPARA :	Sobreponer
CONSUMO DE POTENCIA (W) :	36W
TENSION NOMINAL (V~) :	85-265V~
FRECUENCIA (Hz) :	50 / 60 Hz
CONSUMO DE CORRIENTE (A) :	0.16 - 0.42 A
FACTOR DE POTENCIA [F.P.] :	> .70
FLUJO LUMINOSO [LM] :	3420Lm
TEMPERATURA DE COLOR (K) :	6000-6500k
HORAS DE VIDA (H) :	25 000 h
COLOR DE LA LUZ :	Luz de Dia
ANGULO DE APERTURA (°) :	140°
IRC:	> 70
TEMPERATURA DE OPERACIÓN :	-20 A 40°C

BENEFICIOS :

ATENUABLE :	No
GARANTÍA:	2 Años
PAIS DE ORIGEN:	CHINA
CERTIFICACION	NOM-003

NOTA:

Empaque individual 1 Pz.

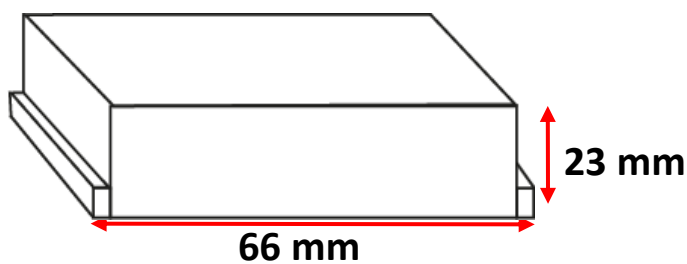
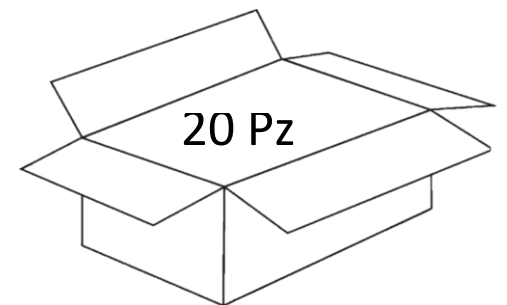
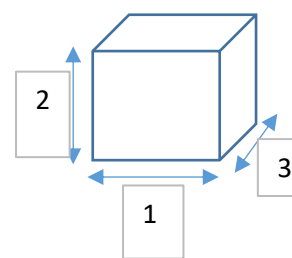

Codigo SAT

Fraccion AA/B 94051101 0

Pagina Catalogo 0



Dimensiones



125 mm

DIMENSIONES Y PESO DE EMPAQUE	
Individual	Master
0.340 Kg	6.00 / 7.60 Kg
70x25x1215mm	280X160X1220 mm

EMAR ILUMINACION

Calle Esmeril No. 1969, Unidad Habitacional Lazaro Cardenas, Guadalajara, Jalisco, México, Código Postal 44490

Telefono. 33 3670 1703 / 33 3145 1826 www.emariluminacion.com ventas@emariluminacion.com