

# ELMS-037

## Luminario Rectangular Slim 2 Salidas de Luz 10W



### CARACTERÍSTICAS :

APLICACIÓN :	Luminario Exterior
MATERIAL DE LA CARCASA :	Aluminio+vidrio
TERMINADO :	Negro
PANTALLA :	OPALINA
INDICE DE PROTECCION (IP) :	IP 54
BASE (PORTALAMPARA) :	N/A
Dimensiones Producto (mm)	300*90*32 mm
Tipo de Encendido	0.020kwh

### PARAMETROS ELÉCTRICOS :

TIPO DE LAMPARA :	Sobreponer de Muro
CONSUMO DE POTENCIA (W) :	20W
TENSION NOMINAL (V~) :	85-265V~
FRECUENCIA (Hz) :	50/60Hz
CONSUMO DE CORRIENTE (A) :	0.24 A
FACTOR DE POTENCIA [F.P.] :	> .70
FLUJO LUMINOSO [LM] :	1600LM
TEMPERATURA DE COLOR (K) :	3000 K
HORAS DE VIDA (H) :	25 000 h
COLOR DE LA LUZ :	Luz Calida
ANGULO DE APERTURA (°) :	140°
IRC:	> 70
TEMPERATURA DE OPERACIÓN :	-20 A 40°C



### BENEFICIOS :

ATENUABLE :	NO
GARANTÍA:	2 Años
PAIS DE ORIGEN:	CHINA
CERTIFICACION	NOM-003

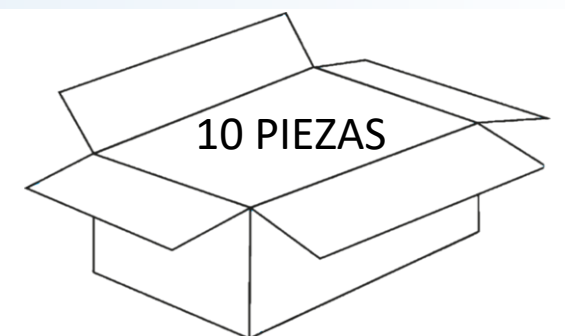
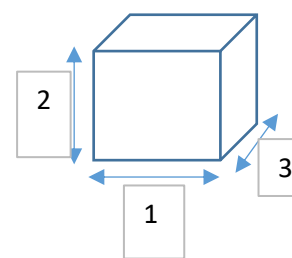
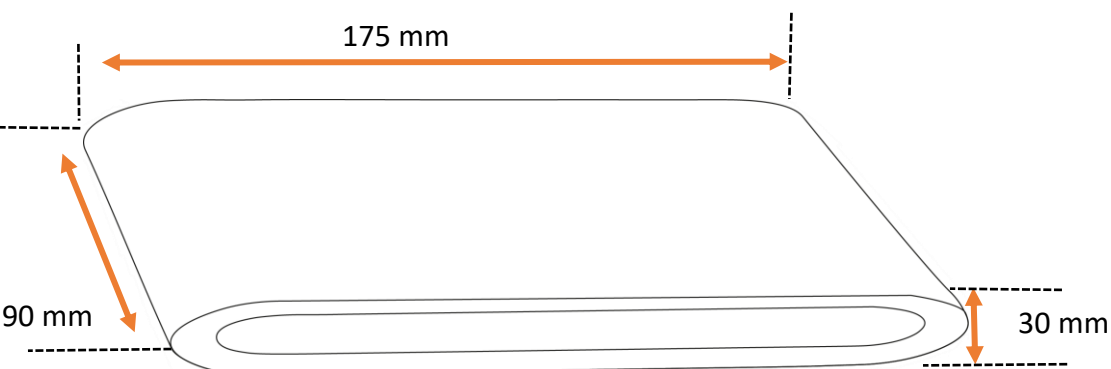
### NOTA:

Empaque Individual 1 Pz.

Codigo SAT	0	
Fraccion AA/B	0	0
Pagina Catalogo	0	



## Dimensiones



DIMENSIONES Y PESO DE EMPAQUE	
Individual	Master
1.05 Kg	10.2.0 / 11.5 Kg
95*40*305 mm	400*220*325 mm

### EMAR ILUMINACION

Dom. Calle Esmeril No. 1969, Col. Unidad Habitacional Lazaro Cardenas, Guadalajara, Jalisco, Mèxico, Codigo Postal 44490  
Telefono. 33 3670 1703 / 33 3145 1826 [www.emariluminacion.com](http://www.emariluminacion.com) [ventas@emariluminacion.com](mailto:ventas@emariluminacion.com).