

TUBO T5 CRISTAL

CARACTERÍSTICAS :

APLICACIÓN :	Uso Interior
MATERIAL DE LA CARCASA :	CRISTAL
TERMINADO :	TRANSPARENTE
PANTALLA :	TRANSPARENTE
INDICE DE PROTECCION (IP) :	IP20
BASE (PORTALAMPARA) :	G5
Dimensiones Producto (mm)	Ø16X582 mm
Tipo de Encendido	Manual

PARAMETROS ELÉCTRICOS :

TIPO DE LAMPARA :	T5 Cristal
CONSUMO DE POTENCIA (W) :	9W
TENSION NOMINAL (V~) :	85-265V
FRECUENCIA (Hz) :	50 / 60 Hz
CONSUMO DE CORRIENTE (A) :	0.04 - 0.10 A
FACTOR DE POTENCIA [F.P.] :	> .70
FLUJO LUMINOSO [LM] :	855Lm
TEMPERATURA DE COLOR (K) :	6000-6500k
HORAS DE VIDA (H) :	25 000 h
COLOR DE LA LUZ :	Luz de Dia
ANGULO DE APERTURA (°) :	210°
IRC:	> 70
TEMPERATURA DE OPERACIÓN :	-20 A 40°C

BENEFICIOS :

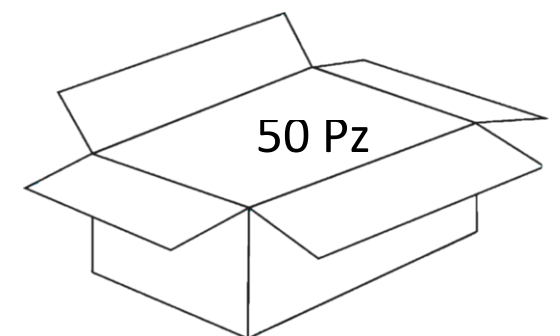
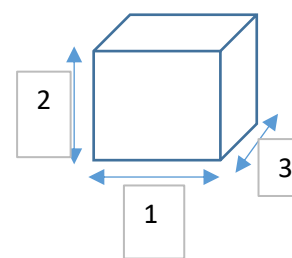
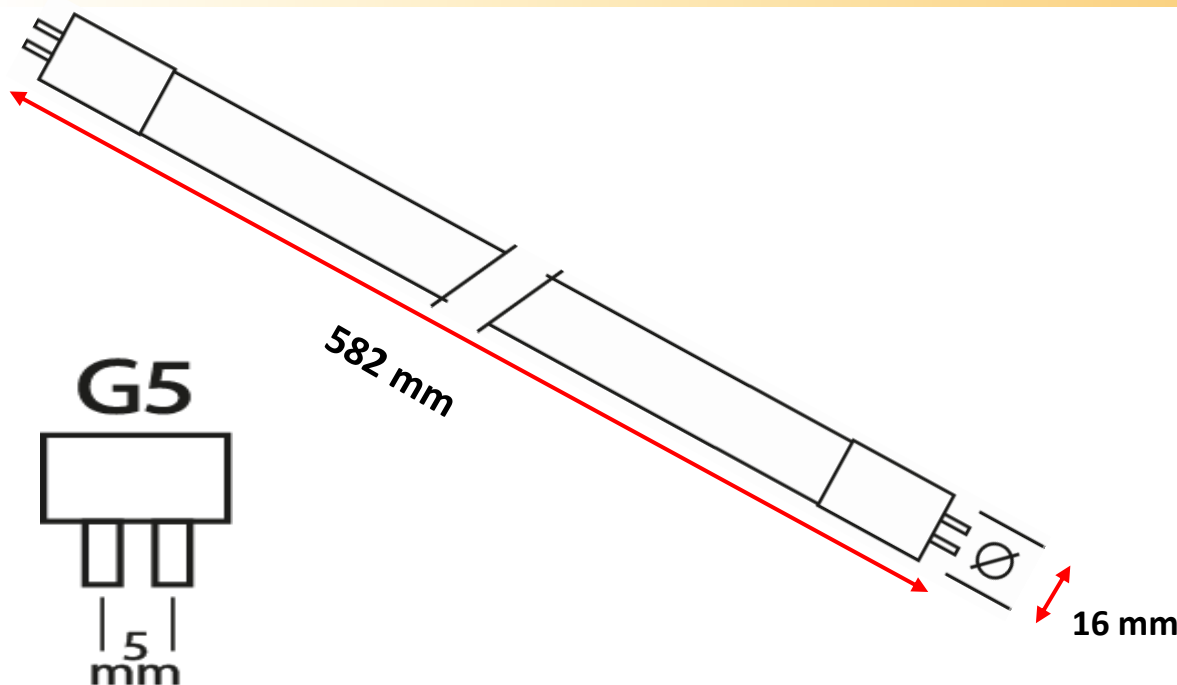
ATENUABLE :	No
GARANTÍA:	2 Años
PAIS DE ORIGEN:	CHINA
CERTIFICACION	NOM-003

NOTA:

Empaque individual 1 Pz.		
Codigo SAT	39101600	
Fraccion AA/B	85395201	8539520100
Pagina Catalogo	0	



Dimensiones



DIMENSIONES Y PESO DE EMPAQUE	
Individual	Master
0.130 Kg	6.25 / 7.15 Kg
16x600 mm	270x140x610 mm

EMAR ILUMINACION

Calle Esmeril No. 1969, Unidad Habitacional Lazaro Cardenas, Guadalajara, Jalisco, México, Código Postal 44490
 Telefono. 33 3670 1703 / 33 3145 1826 www.emariluminacion.com ventas@emariluminacion.com.