

ASEM-111

Luminario arbotante cubo 1 salida (GU10)



CARACTERÍSTICAS :

APLICACIÓN :	Luminario Exterior
MATERIAL DE LA CARCASA :	Aluminio+vidrio
TERMINADO :	Negro
PANTALLA :	TRANSPARENTE
INDICE DE PROTECCION (IP) :	IP 44
BASE (PORTALAMPARA) :	1 X GU10
Dimensiones Producto (mm)	68*92*80
Tipo de Encendido	Manual

PARAMETROS ELÉCTRICOS :

TIPO DE LAMPARA :	Sobreponer de Muro
CONSUMO DE POTENCIA (W) :	9W Max
TENSION NOMINAL (V~) :	85-265V~
FRECUENCIA (Hz) :	50/60Hz
CONSUMO DE CORRIENTE (A) :	0.075 MAX
FACTOR DE POTENCIA [F.P.] :	N/A
FLUJO LUMINOSO [LM] :	N/A
TEMPERATURA DE COLOR (K) :	N/A
HORAS DE VIDA (H) :	N/A
COLOR DE LA LUZ :	N/A
ANGULO DE APERTURA (°) :	N/A
IRC:	N/A
TEMPERATURA DE OPERACIÓN :	-10 A 40°C

BENEFICIOS :

ATENUABLE :	N/A
GARANTÍA:	1 Año
PAIS DE ORIGEN:	CHINA
CERTIFICACION	NOM-003

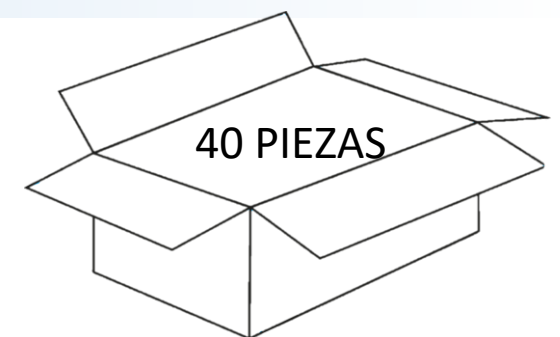
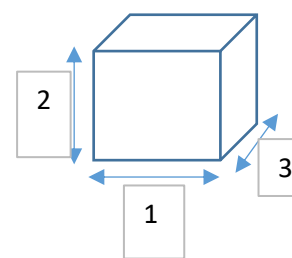
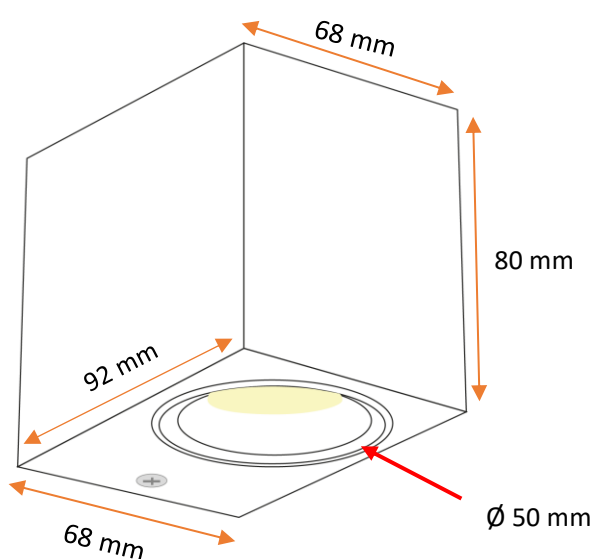
NOTA:

Empaque Individual 1 Pz.

Codigo SAT	0	
Fraccion AA/B	0	0
Pagina Catalogo	0	



Dimensiones



DIMENSIONES Y PESO DE EMPAQUE	
Individual	Master
0.35 Kg	12.0 / 14.5 Kg
75x85x100 mm	395*180*220 mm

EMAR ILUMINACION

Dom. Calle Esmeril No. 1969, Col. Unidad Habitacional Lazaro Cardenas, Guadalajara, Jalisco, Mexico, Codigo Postal 44490
Telefono. 33 3670 1703 / 33 3145 1826 www.emariluminacion.com ventas@emariluminacion.com.